



泉州市洛江区 2021年国民经济和社会发展 统计公报



泉州市洛江区统计局

二〇二二年四月

2021年泉州市洛江区国民经济 和社会发展统计公报^①

泉州市洛江区统计局

2022年4月16日

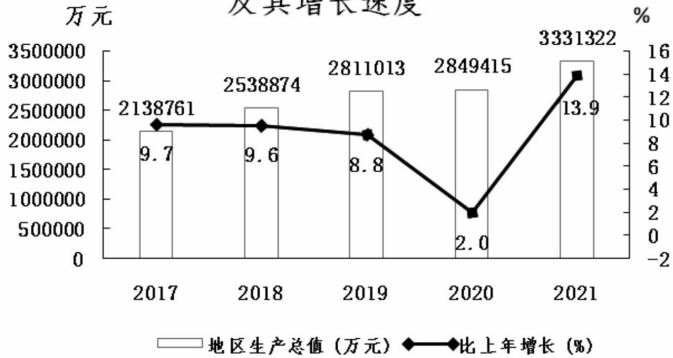
2021年,我区坚持以习近平新时代中国特色社会主义思想为指导,深入贯彻党的十九大、十九届历次全会和习近平总书记对福建工作的重要讲话重要指示精神,全面落实党中央、国务院和省、市决策部署,锐意进取、稳中求进,统筹做好“六稳”“六保”和“五促一保一防一控”,“十四五”实现良好开局,全区经济社会发展取得新成效。

一、综 合

地区生产总值(GDP):初步核算,全年实现生产总值3331322万元^②,增长13.9%。其中,第一产业增加值52049万元,增长8.2%,占GDP的比重为1.5%;第二产业增加值2074710万元,增长9.8%,占GDP的比重为62.3%,对GDP增长的贡献率为44.9%,拉动GDP增长6.2个百分点;第三产业增加值1204563万元,增长21.7%,占

GDP 比重为 36.2% ,对 GDP 增长的贡献率为 54.0% 。三次产业比例为 1.5 :62.3 :36.2。

图1 2017—2021年地区生产总值（GDP）及其增长速度



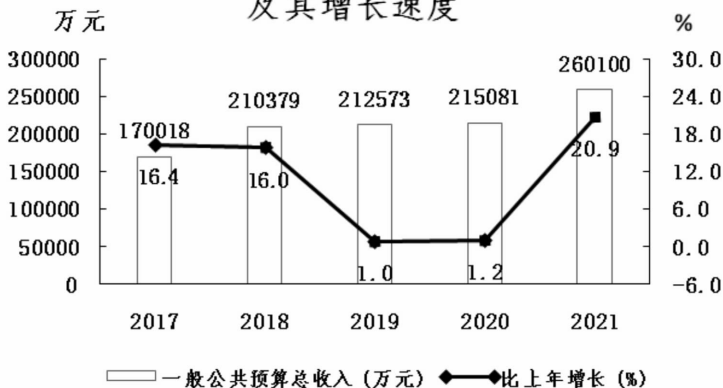
人口:年末常住人口 25.5 万人,比上年末增加 0.7 万人,人口出生率 8.8‰,死亡率 6.3‰,人口自然增长率 2.5‰,常住人口城镇化率为 61.5%,比上年末提高 2.8 个百分点。户籍人口 211049 人,其中:男性 109203 人,女性 101846 人,户籍人口城镇化率为 33.2%,比上年末提高 1.2 个百分点。

就业:全年城镇新增就业人数 4467 人,比上年增加 32 人,城镇失业人员再就业人数 1436 人,就业困难人员就业人数 94 人。年末全区城镇登记失业率为 2.3%,比上年末上升 0.4 个百分点。

财政:全年一般公共预算收入 154047 万元,比上年增收 25886 万元,增长 20.2%,加上上划中央收入 106053 万

元,一般公共预算总收入合计完成 260100 万元,比上年增收 45019 万元,增长 20.9%。一般公共预算支出 166076 万元,比上年增加 20161 万元,增长 13.8%。其中,一般公共预算服务支出 20808 万元,增长 6.3%;教育支出 44713 万元,增长 14.2%;科学技术支出 4675 万元,增长 108.4%;文化旅游体育与传媒支出 1780 万元,增长 21.8%;社会保障和就业支出 19788 万元,增长 8.6%;卫生健康支出 16840 万元,增长 7.5%。政府性基金收入 161075 万元,政府性基金预算支出 104648 万元。

图2 2017—2021年一般公共预算总收入及其增长速度



对外经济:全年新设立外商投资企业 11 家,合同利用外资 19232 万元。按验资口径,外商实际到资 15469 万元,完成市下达任务指标的 38.7%,下降 70.8%。新批外商投资超亿元(含增资)的项目 2 家,超五千万元的项目 1 家。外商投资企业当年累计投产开业 11 家。

二、农 业

全年农林牧渔业完成总产值 107681 万元,增长10.5%。粮食种植面积 28681 亩,比上年减少 23 亩,下降0.1%;其中稻谷种植面积 12399 亩,减少 257 亩;玉米种植面积 4704 亩,增加 239 亩;油料种植面积 9692 亩,增加 204 亩;蔬菜种植面积 18754 亩,增加 1419 亩。

全年粮食总产量 11703 吨,比上年增加 31 吨,增长 0.3%。其中,早稻产量 2593 吨,减少 389 吨,下降 13.0%;双季晚稻产量 2742 吨,增加 202 吨,增长 8.0%。全年谷物产量 6870 吨,比上年减少 1.3%;其中稻谷产量 5335 吨,减少 187 吨,下降 3.4%;玉米产量 1535 吨,增加 93 吨,增长 6.4%。

图3 2017—2021年粮食产量及其增长速度

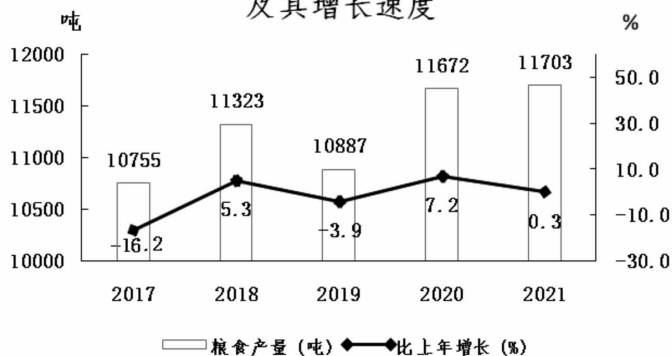


表 1 2021 年主要农产品产量

产品名称	产量(吨)	比上年增长(%)
粮食	11703	0.3
春收	427	-3.8
夏收	3671	-8.3
秋收	7605	5.3
油料	2382	5.8
其中:花生	1696	8.2
油菜籽	686	10.6
糖料	1869	0.0
其中:甘蔗	1869	0.0
茶叶	97	3.2
水果	4138	7.6
蔬菜	35702	10.0

全年植树造林总面积 1592 亩,下降 18.9%;年末实有封山(沙)育林面积 539 亩。全年商品材产量 7621 立方米,下降 40.1%。

全年肉蛋奶总产量 15042 吨,增长 14.3%。其中,肉类总产量 11619 吨,增长 20.3%;禽蛋 3301 吨,下降 0.8%。年末肉猪出栏数 84689 头,增长 54.7%,生猪存栏数 48138 头,增长 34.1%。

全年水产品总产量 1681 吨,增长 2.9%。其中淡水产品产量 839 吨,增长 5.8%;海水产品产量 842 吨,增长 0.1%。

年末全区拥有市级及市级以上农业产业化龙头企业 15 家;无公害农产品 7 个、绿色食品 3 个。

三、工业、建筑业

工业:全年全部工业实现增加值 1793880 万元,增长 11.5%,工业对经济增长的贡献率达 45.1%。其中规模以上工业增加值增长 13.5%。全年规模以上工业实现产值 7505369 万元,增长 16.2%;销售产值 7343985 万元,增长 15.1%,其中出口交货值 2477250 万元,增长 19.4%。拥有产值超亿元企业 106 家,比上年增加 24 家,其中超 10 亿元企业 24 家,比上年减少 2 家。在规模以上工业中,机械装备、纺织鞋服、工艺制品三大支柱行业完成产值 4880375 万元,占全区规模以上工业产值的 65.0%,增长 12.0%,其中机械装备业实现产值 1762570 万元,增长 5.1%;纺织鞋服实现产值 1591750 万元,增长 14.7%;工艺制品实现产值 1526055 万元,增长 17.9%。

图4 2017—2021年全部工业增加值增长速度

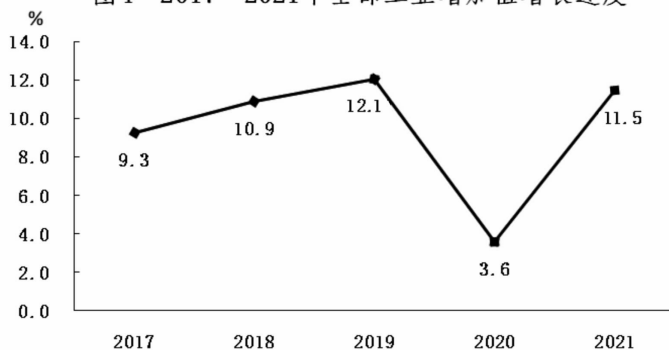


表 2 2021 年规模以上工业产值主要分类情况

指 标	产值(亿元)	比上年增长(%)
规模以上工业产值	750.54	16.2
其中:机械装备	176.26	5.1
纺织鞋服	159.18	14.7
工艺制品	152.61	17.9
其中:股份有限公司	447.90	22.7
外商及港澳台投资企业	298.68	7.5
私营企业	3.96	43.6
其中:轻工业	608.65	17.3
重工业	141.89	11.7

规模以上工业企业经济效益综合指数为 512.4%，比上年上升 63.4 点，其中总资产贡献率 39.5%，上升 1.7 个百分点；资本保值增值率 106.4%，下降 16.2 个百分点；资产负债率 33.4%，上升 0.2 个百分点；全员劳动生产率 47.85 万元/人，提高 9.17 万元/人；流动资产周转率 5.84 次，上升 0.2 次；工业产品销售率 97.9%，提高 0.9 个百分点。全年规模以上工业企业实现利润总额比上年增长 18.1%，其中外商及港澳台商投资企业、股份有限公司企业利润分别增长 13.3% 和 21.7%。规模以上工业亏损企业减亏 2807 万元。

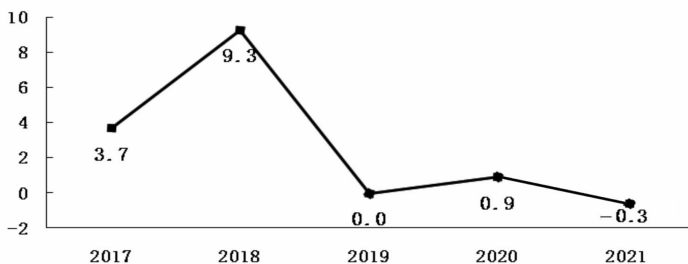
表 3 2021 年规模以上工业企业主要工业产品产量

产品名称	单 位	产 量	比上年增长(%)
纺织专用设备	台	1774	188.5
家具	件	92654	50.7
商品混凝土	立方米	111432	30.8
鞋	万双	3931	12.8
口罩	万个(只)	6031	-75.7
建筑工程用机械	台	3997	23.2
纸制品	吨	33935	45.3
金属切削工具	万件	3758	40.3
塑料制品	吨	9504	12.9
金属门窗及类似制品	吨	119	170.5
涂料	吨	10530	-10.1
变压器	千伏安	599500	60.1
灯具及照明装置	套(台、个)	2185879	4040.0
服装	万件	590	165.5
传感器	万只	177	-4.4

全年工业用电量 60829 万千瓦时,增长 2.4%。

建筑业:年末资质等级以上的建筑企业有 99 个,全年完成建筑业总产值 2303212 万元,增长 6.6%,在地建筑业总产值 307234 万元,下降 25.8%;全社会建筑业实现增加值 280830 万元,下降 0.3%。全年建筑房屋施工面积 860.70 万平方米,下降 6.1%;房屋竣工面积 271.63 万平方米,下降 9.0%。建筑业总产值达到亿元及以上的企业 19 家,其中 5 亿元及以上的企业 12 家。

图5 2017—2021年全部建筑业增加值
增长速度



四、固定资产投资

全年固定资产投资比上年增长4.3%。固定资产投资按构成项目投资下降4.3%，项目投资中基础设施投资下降65.3%，占固定资产投资的比重为9.7%。房地产开发投资增长15.8%。固定资产投资按三次产业分，第二产业投资增长35.1%，其中，工业投资增长35.1%，占固定资产投资的比重为20.4%，工业投资中制造业投资增长34.4%，占固定资产投资的比重为20.2%；第三产业投资下降1.4%。

图6 2017—2021年固定资产投资增长速度

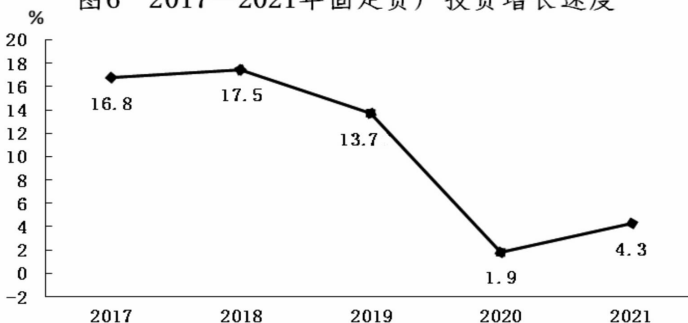


表 4 2021 年固定资产投资情况

指 标	比上年增长(%)
固定资产投资	4.3
按构成分	
项目投资	-4.3
房地产开发	15.8
按产业分	
第一产业	
第二产业	35.1
第三产业	-1.4

表 5 2021 年分行业固定资产投资情况

行 业	比上年增长(%)
固定资产投资	4.3
农、林、牧、渔业	-90.8
制造业	34.4
其中：食品制造业	-90.3
纺织业	
纺织服装和服饰业	-79.4
皮革、毛皮、羽毛(绒)及其制品业	-72.9
化学原料及化学制品制造业	
非金属矿制品业	380.4
金属制品业	-78.8
通用设备制造业	538.3

表 5 续

行 业	比上年增长(%)
专用设备制造业	128.5
计算机、通信及其他电子设备制造业	85.6
电力、热力、燃气及水的生产和供应业	
建筑业	
批发和零售业	-3.0
交通运输、仓储和邮政业	3.3
住宿和餐饮业	
信息传输、软件和信息技术服务业	
房地产业	
租赁和商务服务业	14.8
科学研究和技术服务业	
水利、环境和公共设施管理业	-65.5
居民服务、维修和其他服务业	
教育	124.3
卫生和社会工作	664.6
文化、体育和娱乐业	-43.3
公共管理、社会保障和社会组织	

房地产开发投资额 577206 万元,按工程用途分,商品住宅投资 529532 万元,增长 25.3%,办公楼投资 4 万元,下降 99.7%,商业营业用户投资 22219 万元,增长 77.4%。商品房销售面积 62.12 万平方米,增长 77.0%。商品房销售额 598621 万元,增长 89.6%。

表 6 2021 年房地产开发和销售主要指标完成情况

指 标	单 位	绝对数	比上年增长(%)
投资完成额	万元	577206	15.8
其中:住宅	万元	529532	25.3
其中:土地购置费	万元	89342	-23.7
房屋施工面积	平方米	2500102	-2.6
其中:住宅	平方米	1909213	-0.2
房屋新开工面积	平方米	317792	-32.1
其中:住宅	平方米	235783	-42.5
房屋竣工面积	平方米	628771	74.6
其中:住宅	平方米	501316	158.6
房屋销售面积	平方米	621184	77.0
其中:住宅	平方米	581001	84.4
本年资金来源	万元	678338	26.5
其中:国内贷款	万元	21428	154.2
个人按揭贷款	万元	107031	-9.7
本年购置土地面积	平方米	70091	-42.9
本年土地成交价款	万元	15621	-89.6

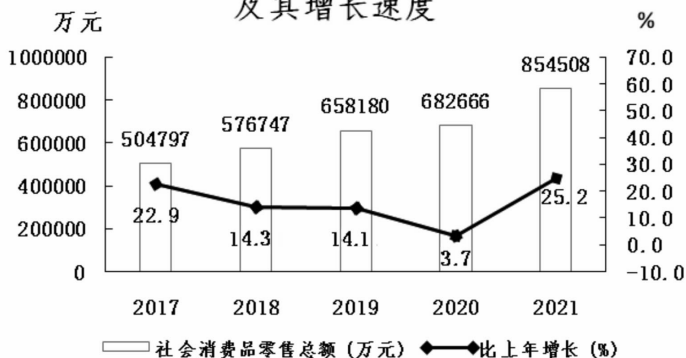
全年 96 个在建重点项目全年完成投资 93.9 亿元。十八坎山康养文旅、洛江国际康养文旅城、南唐康养文旅、河市镇便民服务中心、虹山乡全域旅游、后埭商住项目、阳江新城商住项目、阳江新城(二期)北片区基础设施建设、马甲镇永安片区商住小区 9 个项目进行招商、规划对接;西埭桥至南惠高速环境整治工程、洛江区中心城区品质提

升2个项目完成规划设计方案;国建华中建筑企业总部项目、震溪工业区纵二路市政道路工程、马甲镇区改造提升工程(一期)3个项目进行方案设计优化;塘西学园(洛江区实验小学塘西校区)完成地形图测绘;万安社区卫生服务中心改造项目待妇幼疾控搬迁后开展后续事宜;双阳华侨经济开发区经六路(福滨街)市政道路工程完成施工图审查;导航与测控系统创新研究院项目进行一期生产线厂房租赁工作;隆信电子厂房建设进行场地平整。

五、国内贸易

全年社会消费品零售总额854508万元,增长25.2%。按构成分,限额以上消费品零售额454320万元,占全社会零售额的53.2%,增长42.7%;限额以下消费品零售额400188万元,占全社会零售额的46.8%,增长9.9%。

图7 2017—2021年社会消费品零售总额及其增长速度



在限额以上批发零售企业商品零售额中,粮油、食品类下降 1.9%,日用品类增长 220.2%,中西药品类增长 35.9%,汽车类增长 66.8%,家用电器和音像器材类下降 4.2%,建筑及装潢材料类下降 22.3%。全区限额以上批零住餐业企业实现销售额 1147497 万元,增长 27.4%。

六、交通、邮电、旅游

交通:全年交通运输、仓储和邮政业实现增加值 36076 万元,增长 11.5%。全年新建、改建公路 12.50 公里,其中,新建公路 0.67 公里。全区公路通车总里程达 518.69 公里,二级及二级以上高级公路里程 46.57 公里,高速公路里程 20.10 公里,公路密度达 138.39 公里/百平方公里。年末,全区共有公交车 203 辆;营运汽车 1019 辆,其中,出租车 96 辆,货运汽车 923 辆(含普通货车 619 辆,牵引车 56 辆,挂车 248 辆)。

邮电:全年完成邮电业务总量 36006 万元,增长 7.5%。其中,邮政业务总量 7452 万元,增长 3.8%;电信业务总量 28554 万元,增长 8.7%。年末全区电话用户总数 30.81 万户,比上年增加 0.73 万户,其中移动电话用户 27.40 万户,比上年增加 0.89 万户,移动电话中 4G 电话用户 19.17 万

户;5G套餐用户9.80万户。全区互联网上网用户39.34万户,比上年增加6.36万户,移动互联网用户26.66万户。

旅游:全年共接待国内外游客225万人次,增长55.2%。全年实现旅游总收入23.80亿元,增长43.6%。举办“线上带你游洛江”2021洛江文旅推介活动(漳州站、厦门站);组织文旅企业赴厦门参加第十七届海峡旅游博览会暨第七届中国(厦门)国际休闲旅游博览会;组织文旅企业赴福州参加福建省旅游交易会;组织文旅企业赴厦门参加第十四届海峡两岸(厦门)文化产业博览交易会;举办洛江区首届乡村振兴路线营销季暨虹山地瓜文化旅游节;举办洛江区“5·19中国旅游日”系列活动之洛阳桥文明旅游志愿服务活动;举办“侨心向党 永远跟党走”庆祝中国共产党成立100周年系列活动之洛江双阳首届印尼美食文化旅游节;开展2021年洛江区文化和旅游消费季活动。

七、金融

年末全区金融机构本外币各项存款余额2149970万元,比上年末增长11.6%,其中,人民币各项存款余额2116778万元,比上年末增长11.1%。人民币存款中住户存款余额1202438万元,比上年末增长12.4%。全区金融机构本外币各项贷款余额2259441万元,比上年末增长

15.7%，其中，人民币各项贷款余额 2257608 万元，比上年末增长 15.6%。

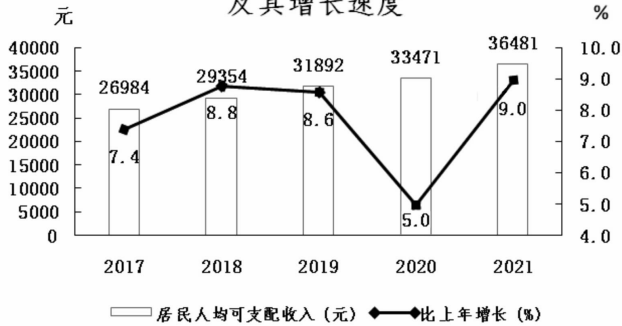
表 7 2021 年年末金融机构本外币存贷款余额及其增长速度

指 标	年末数(万元)	比上年末增长(%)
各项存款余额	2149970	11.6
人民币存款余额	2116778	11.1
住户存款余额	1202438	12.4
各项贷款余额	2259441	15.7
其中:人民币贷款	2257608	15.6
其中:短期贷款	545100	21.6
其中:工业贷款	464007	4.9

八、居民收入消费、社会保障

居民收入消费:全年全区居民人均可支配收入 36481 元,比上年增长 9.0%;人均消费支出 23238 元,增长 12.6%;人均住房建筑面积 79.9 平方米。按常住地分,全区城镇居民人均可支配收入 48199 元,增长 7.8%,人均消费支出 29047 元,增长 10.5%,人均住房建筑面积 80.9 平方米;农村居民人均可支配收入 22329 元,增长 12.0%,人均消费支出 16358 元,增长 18.4%,人均住房建筑面积 79.3 平方米。

图8 2017—2021年居民人均可支配收入及其增长速度



年末城镇每百户家庭拥有彩色电视机 146.2 台、洗衣机 90.9 台、电冰箱(柜)106.0 台、空调 224.2 台、计算机 40.5 台、家用汽车 45.5 辆、移动电话 313.0 部。年末农村百户家庭拥有彩色电视机 109.1 台、摩托车 98.3 辆、家用汽车 35.7 辆、洗衣机 96.2 台、空调 167.7 台、移动电话 287.9 部。

全区全年培育 12 个省、市、区级乡村振兴试点村、4 条市级乡村振兴示范线路、试点建设 1 个市级乡村振兴整镇推进“五好”创建乡镇；共开展 121 个乡村振兴建设项目，投入实际扶持资金 2482.15 万元；巩固脱贫攻坚成果同乡村振兴有效衔接，投入区级衔接资金 500 万元，积极争取国家、省、市级衔接资金 1517.99 万元，实施项目 57 个。

全年完成 7 个初级版“绿盈乡村”创建，申报 2 个高级版和 2 个中级版“绿盈乡村”，全区“绿盈乡村”创建比例达 76%。

社会保障:年末全区在职已参加养老保险人数 128542 人,比上年增加 11526 人。其中,在职参加企业养老保险人数 58047 人,比上年新增 11580 人;在职参加机关事业单位养老保险人数 3196 人,比上年增加 19 人;参加城乡居民社会养老保险人数(不含待遇)67299 人,比上年减少 73 人。年末,企业离退休人员领取基本养老金 2143 人,其中,当年领取 186 人;机关事业单位人员领取基本养老金 903 人,其中,当年领取 42 人;城乡居民领取基本养老金 24758 人,其中,当年领取 834 人,全部实现养老金按时足额发放。年末全区参加失业保险 32285 人,比上年新增 3900 人,领取失业保险金 530 人;参加工伤、生育保险分别为 41809 人和 35190 人。年末全区参加职工基本医疗保险 39673 人,其中退休 2741 人,参加城乡居民基本医疗保险 167127 人。

社会福利:年末全区共有各类提供住宿的社会服务机构 97 个,床位 1590 张。其中,儿童收养性服务机构 1 个,床位 5 张,年末在院 4 人;老年收养性服务机构 7 个,床位 790 张,年末在院 158 人;居家养老服务中心(站)86 个,床位 765 张;居家社区养老服务照料中心 3 个,床位 30 张。城镇有 218 人、农村有 1854 人得到最低生活保障救助,确定低保标准为每人每月 775 元,80 周岁及以上低保老年人每人每月增发 100 元,全区 1370 户 2072 人累计发放低保

金 1282.72 万元。确定特困人员集中供养基本生活标准每人每月 1210 元,照料护理标准是:全自理的每人每月 206 元、半自理的每人每月 516 元、全护理的每人每月 826 元;散居供养基本生活标准每人每月 1010 元,照料护理标准是:全自理的每人每月 172 元、半自理的每人每月 430 元、全护理的每人每月 688 元,全区特困人员 156 户 159 人发放特困人员救助供养资金 291.19 万元。2021 年对低保对象等困难群体发放临时价格补贴 49.06 万元。全年累计发放临时救助金 291 人次共 65.49 万元。实行残疾人两项补贴制度,累计发放残疾人两项补贴 438.89 万元。

九、教育、科学技术

教育:年末全区共有普通中学 10 所,其中公办中学 7 所,所有公办完中实现省级达标,其中,泉州第十一中学属省一级达标高中,奕聪中学属省二级达标高中,马甲中学属省三级达标高中;小学 34 所;幼儿园 50 所,其中省示范幼儿园 1 所、市示范幼儿园 3 所、区示范幼儿园 8 所;中职学校 2 所;教师进修学校 1 所。全区幼儿园至高中各类学校在校生 50334 人,各类学校专任教师 3214 人。小学适龄儿童毛入学率 100%,初中适龄人口毛入学率达 100%。全区特殊教育在校生 86 人。在洛就读外来务工人员子女

义务教育阶段 3243 人。辖区内共有 2 所大专以上院校，其中本科高校 1 所、高职高专 1 所，普通高校本专科在校生 17245 人，招生 6144 人，毕业生 4517 人。

科技：年末全区拥有市级科技企业孵化器 1 家；国家级、省级、市级众创空间分别为 1 家、3 家、2 家，新增省级、市级众创空间各 1 家；市级产业技术创新战略联盟 3 个；国家级、省级高新技术企业分别为 80 家、47 家；省级创新型企业 10 家；省级科技小巨人企业 19 家；省级重点实验室 1 家；省级、市级企业工程技术研究中心分别为 5 家、17 家；市级行业技术开发中心 6 家；省级、市级新型研发机构 1 家、4 家。全区拥有国家级、省级知识产权优势培育企业 3 家、8 家，省级、市级知识产权试点企业 3 家、22 家，市级知识产权工作示范单位 3 家。

全年共实施国家、省、市各级各类科技计划项目 60 项，其中，省级 7 项、市级 4 项，有 2 项成果获省科学技术奖。全年共签订各类技术合同交易登记 14 项，合同成交总金额 506 万元。全年专利授权数 2128 件（其中发明 88 件、实用新型 1490 件、外观设计 550 件）；年末每万人口发明专利拥有量达 12.96 件。获得国家、省、市专利奖 1 项、3 项、22 项。

年末全区共有市场监督管理总局认定全国驰名商标 4 件，国家地理标志保护产品 2 个。

十、文化、卫生、体育

文化:年末辖区内影(剧)院 1 个、文化馆 1 个、公共图书馆 1 个、乡镇文化站 6 个。图书馆藏书总量 31 万册,电子图书 5 万册。全区广播节目 17 套,广播综合人口覆盖率 100%;电视节目 200 套,电视综合人口覆盖率 100%,有线广播电视覆盖用户 10.80 万户,实际用户 3.63 万户,有线广播电视传输干线总长 1446.72 公里。开展洛江区“建党百年铸辉煌 文化惠民进万家”活动进景区;开展“党史周周学”活动,20 场党史主题观影,“邮票上的党史”邮票展;开展“党史学习教育宣讲团进校园”活动;开展“迎百年 学四史 致未来”主题征文比赛;承办洛江区庆祝中国共产党成立 100 周年“百年交响”歌舞盛会;拍摄《灯火里的中国》宣传视频,在大国人才(中组部主办的公众号)平台播放;开展“美丽人生,花漾绽放”三八妇女节等 100 余场主题活动;举办“永远跟党走 用心办实事”2021 年安全生产月宣传活动。

医疗资源:年末全区共有各级各类医疗卫生机构(不含社区、村卫生室)14 个。其中,医院 5 个,在医院中公立医院 1 个,民营医院 4 个;乡镇卫生院 4 个;社区卫生服务中心 2 个;预防保健机构(含妇幼所、院)1 个;专业公共卫

生机构 2 个。基层医疗卫生机构 142 个。其中,门诊部 11 个,社区卫生服务站 4 个,乡村卫生所 99 个,个体诊所 24 个,医务室 4 个。年末共有卫生技术人员 1020 人,其中,执业(助理)医师 392 人,注册护士 352 人。年末卫生机构拥有编制病床 554 张,开放床位 665 张。按常住人口计算,每千人拥有床位 2.61 张、卫技人员 4.00 人。全区农村 100% 有医疗点,乡村医生 126 人。

疾病预防控制和妇幼保健:全年法定甲、乙类传染病报告发病 375 例(按发病日期统计),报告发病率 151.72 /10 万,死亡 2 例(艾滋病、肺结核各 1 例);县级以上医疗机构疫情报告网络直报覆盖率为 100%,乡镇卫生院覆盖率为 100%;儿童预防接种七苗接种率 99.5%,乙肝疫苗接种率 99.7%。

全年孕产妇系统管理率 92.2%,高危孕产妇管理率 100%,孕产妇死亡率 0/10 万,婴儿死亡率 0‰;0—6 儿童健康管理率 95.4%,托幼机构管理率 100%,新生入园体检 4869 人、口腔保健 12989 人次,眼保健 12917 人次;实行免费婚前医学检查与孕前优生健康检查“双检合一”“一站式”服务 174 人次。

体育:全年提升改造 3 个塑胶篮球场。新建 2 个多功能运动场、10 条全民健身路径。现有 30 个灯光篮球场、23 个塑胶篮球场、27 个多功能运动场、9 个笼式足球场、116

条全民健身路径。2021年组队参加国家、省、市比赛,角逐8个项目,取得金牌32枚、银牌11枚、铜牌23枚。参加泉州市少年儿童羽毛球锦标赛、泉州市“体彩杯”少年儿童游泳锦标赛、泉州市少年儿童散打冠军赛、泉州市少年儿童武术套路锦标赛、福建省青少年武术散打锦标赛、福建省全民健身运动会“国福杯”泉州市第二十二届太极拳大赛、“京东运动杯”中国中学生武术锦标赛(小学生训练营)暨第18届世界中学生运动会武术项目选拔赛、全民健身运动会武术项目总决赛。

举办洛江区第一届“全民健身杯”中国象棋公开赛、首届中小学生足球联赛、首届老年人健康运动大会、“星球杯”篮球赛、“喜喜帮您”杯太极拳赛、“万步有约”健走激励大赛、全闽共舞欢庆建党百年广场舞比赛、庆元旦乒乓球赛、庆五一乒乓球赛、中小学生乒乓球联赛、羽毛球联赛、“庆五一”职工羽毛球比赛、青少年儿童羽毛球公益培训班、中小学生游泳联赛、第二届少年儿童武术套路锦标赛;承办泉州市第十三个全民健身日启动仪式、2021年福建省青少年武术散打锦标赛。

十一、资源、环境、安全生产

资源:全年中心市区建成区新增园林绿地 11.88 公

顷,总绿地面积达 948 公顷,绿化覆盖面积 959 公顷,绿化覆盖率达到 46.2%,人均公园绿地面积为 15.62 平方米。

全区拥有省级自然保护区 1 个;省级森林公园 1 个,森林公园总面积 1189 公顷,占国土面积的 3.2%。年末森林面积 2.38 万公顷,森林覆盖率为 64.4%,活立木总蓄积量 139.75 万立方米,森林蓄积量为 134.84 万立方米。

全年全区范围内未发生森林火灾。

环境:全年完成流域水质提升“碧水清源”专项行动精准治理项目 12 个,实现投资 2738 万元;全年核发排污许可证 38 份,变更排污许可证 8 份,企业自行开展排污登记 103 份;审批环境影响评价报告书 4 份,报告表 129 份,企业自行网上备案环评登记表 28 份;辖区环境质量总体保持良好,城市环境空气质量保持优良水平,空气质量优良以上天数为 357 天,占全年总监测天数的 97.8%;区域 2 类、3 类、4 类声功能区每季度的监测结果均达标,但 4 类声功能区监测点位的夜间噪声无法稳定达标。辖区内水环境质量总体符合功能区水质类别要求,省考核小流域断面洛阳江河市西埭桥、后深溪口水期年均水质达到Ⅲ类,北渠杏宅水闸因受上游来水水质不达标影响,水质未能达到Ⅱ类;惠女水库出口水质(单月监测)总体达到Ⅲ类水质标准,参考指标总氮超过Ⅲ类水质标准。群众对环境满意度达到 93.2%。全区城市生活垃圾无害化处理率 100%。

安全生产:全区共发生生产安全事故1起,其中,工矿企业(含消防火灾、建筑行业等)1起;死亡1人,其中,工矿企业(含消防火灾、建筑行业等)1人;直接经济损失100万元,其中工矿企业(含消防火灾、建筑行业等)100万元。未发生较大及以上生产安全事故。亿元生产总值生产安全事故死亡人数0.003人。

注释:

①本公报中数据均为初步统计数。部分数据因四舍五入的原因,存在着与分项合计数不等的情况。

②地区生产总值、各产业增加值、农林牧渔业总产值绝对数按现价计算,增长速度按可比价格计算。

资料来源:本公报中广播电视数据来自区委宣传部;重点项目数据来自区发改局;教育数据来自区教育局、仰恩大学、医高专;科技数据来自区科技局;社会福利数据来自区民政局;财政收支数据来自区财政局;社会保障、就业数据来自区人社局;植树造林、林业资源数据来自区自然资源局;交通数据来自区住建局;乡村振兴、农业龙头企业、无公害农产品、绿色食品、水产品数据来自区农水局;对外经济数据来自区商务局;旅游、文化、体育数据来自区文体旅游局;卫生数据来自区卫健局;安全生产数据来自区应急局;驰名商标、地理标志、知识产权、专利数据来自区市场监管局;园林绿化数据来自区城管局;户籍人口数据来自区公安分局;环境监测数据来自洛江生态环境局;医保数据来自区医保分局;邮电数据来自邮政洛江分公司、电信洛江分公司、移动洛江营销中心、联通洛江分公司;工业用电量数据来自区供电服务中心;其他数据均来自区统计局。