

2020 年泉州市洛江区国民经济 和社会发展统计公报^①

泉州市洛江区统计局

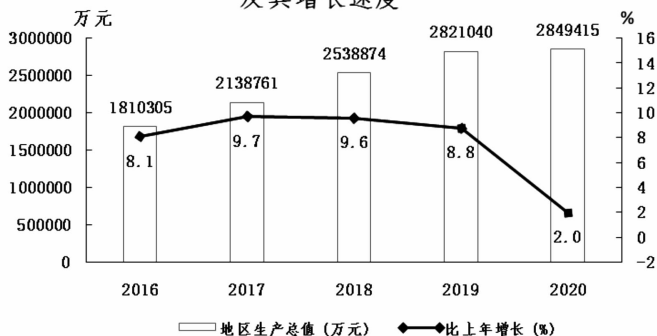
2021 年 3 月 26 日

2020 年,我区统筹推进疫情防控和经济社会发展各项工作,抓“六稳”促“六保”,有序推进复工复产复市,经济回暖向好,民生指标基本稳定,各项惠企利民政策红利不断释放,全区经济运行稳步回升。

一、综 合

地区生产总值(GDP):初步核算,全年实现生产总值 2849415 万元^②,增长 2.0%。其中,第一产业增加值 54088 万元,增长 2.6%,占 GDP 的比重为 1.9%,对 GDP 增长的贡献率为 2.0%;第二产业增加值 1835976 万元,增长 3.2%,占 GDP 的比重为 64.4%,对 GDP 增长的贡献率为 111.4%,拉动 GDP 增长 2.2 个百分点;第三产业增加值 959351 万元,下降 0.9%,占 GDP 比重为 33.7%。

图1 2016—2020年地区生产总值（GDP）及其增长速度



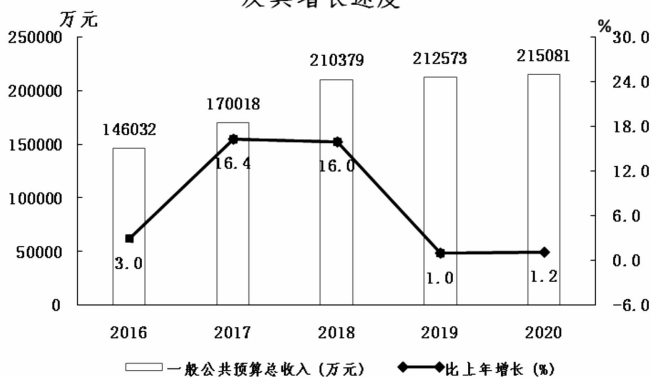
人口:户籍人口 208459 人,其中:男性 108011 人,女性 100448 人,户籍人口城镇化率为 32.0%,比上年末提高 0.9 个百分点。

就业:全年城镇新增就业人数 4435 人,城镇失业人员再就业人数 1527 人,就业困难人员就业人数 80 人。年末城镇登记失业率为 1.9%。

财政:全年一般公共预算收入 128161 万元,比上年增收 8243 万元,增长 6.9%,加上上划中央收入 86920 万元,一般公共预算总收入合计完成 215081 万元,比上年增收 2508 万元,增长 1.2%。一般公共预算支出 169992 万元,比上年减少 3196 万元,下降 1.8%。其中,一般公共预算服务支出 22423 万元,增长 3.9%;教育支出 43900 万元,增长 7.7%;科学技术支出 4843 万元,增长 9.2%;文化旅游体育与传媒支出 2061 万元,增长 4.2%;社会保障和就业支

出 20520 万元,增长 29.7%;卫生健康支出 19170 万元,增长 9.6%。政府性基金收入 103570 万元,政府性基金预算支出 90913 万元。

图2 2016—2020年一般公共预算总收入及其增长速度



对外经济:全年新设立外商投资企业 17 家,合同利用外资 111105 万元。按验资口径,外商实际到资 53066 万元,完成市下达任务指标的 176.9%,增长 11.8%。新批外商投资超千万美元(含增资)的项目 2 家。外商投资企业当年累计开业投产 1 家。

“十三五”期间,全区生产总值累计达到 1215.84 亿元,年均增长 7.6%,是“十二五”时期的 1.8 倍;一般公共预算总收入累计达到 95.41 亿元,年均增长 7.3%,一般公共预算收入累计达到 56.11 亿元,年均增长 6.8%,分别是“十二五”时期的 1.5 倍、1.4 倍。

二、农 业

全年农林牧渔业完成总产值 108408 万元,增长 3.6%，“十三五”时期年均增长 2.3%。粮食种植面积 28704 亩,比上年增加 1830 亩,增长 6.8%；其中稻谷种植面积 12656 亩,增加 1317 亩；玉米种植面积 4465 亩,增加 1085 亩；油料种植面积 9488 亩,减少 327 亩；蔬菜种植面积 17335 亩,增加 1381 亩。

全年粮食总产量 11672 吨,比上年增加 785 吨,增长 7.2%。其中,早稻产量 2982 吨,增加 114 吨,增长 4.0%；双季晚稻产量 2540 吨,减少 435 吨,下降 14.6%。全年谷物产量 6964 吨,增长 0.4%；其中稻谷产量 5522 吨,减少 321 吨,下降 5.5%；玉米产量 1442 吨,增加 346 吨,增长 31.6%。

图3 2016—2020年粮食产量
及其增长速度

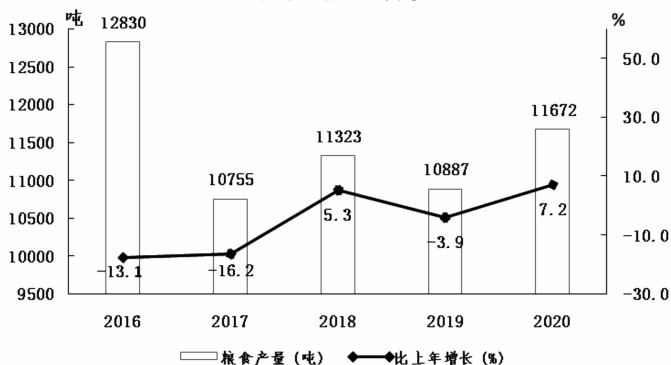


表1 2020年主要农产品产量

产品名称	产量(吨)	比上年增长(%)
粮食	11672	7.2
春收	444	67.5
夏收	4003	3.9
秋收	7225	6.7
油料	2252	-4.4
其中:花生	1568	-0.01
油菜籽	620	-21.0
糖料	1869	-0.4
其中:甘蔗	1869	-0.4
茶叶	94	4.4
水果	3845	5.4
蔬菜	32464	11.4

全年植树造林总面积 1964 亩,下降 4.7%;年末实有封山(沙)育林面积 7287 亩。全年商品材产量 12719 立方米,增长 14.8%。

全年肉蛋奶总产量 13160 吨,下降 1.5%。其中,肉类总产量 9655 吨,下降 2.0%;禽蛋 3327 吨,增长 0.9%。年末肉猪出栏数 54734 头,下降 7.9%,生猪存栏数 35898 头,增长 91.7%。

全年水产品总产量 1634 吨,增长 2.3%。其中淡水产品产量 793 吨,增长 5.0%;海水产品产量 841 吨,下降 0.2%。

年末全区拥有市级及以上农业产业化龙头企业 15

家;无公害农产品 8 个、绿色食品 2 个、农产品地理标志产品 2 个、福建名牌农产品 2 个。

三、工业、建筑业

工业:2020 年全部工业实现增加值 1551166 万元,增长 3.6%,工业对经济增长的贡献率达 107.2%。其中规模以上工业增加值增长 3.4%。全年规模以上工业实现产值 6380472 万元,增长 4.1%;销售产值 6303638 万元,增长 4.1%,其中出口交货值 2064516 万元,下降 3.9%。拥有产值超亿元企业 82 家,比上年增加 5 家,其中超 10 亿元企业 26 家,比上年增加 3 家。在规模以上工业中,机械装备、纺织鞋服、工艺制品三大支柱行业完成产值 4319159 万元,增长 1.3%,拉动规模以上工业产值增长 0.9 个百分点,其中机械装备业实现产值 1645238 万元,下降 1.9%;纺织鞋服业实现产值 1388567 万元,增长 5.1%;工艺制品业实现产值 1285355 万元,增长 1.7%。

图4 2016—2020年全部工业增加值增长速度

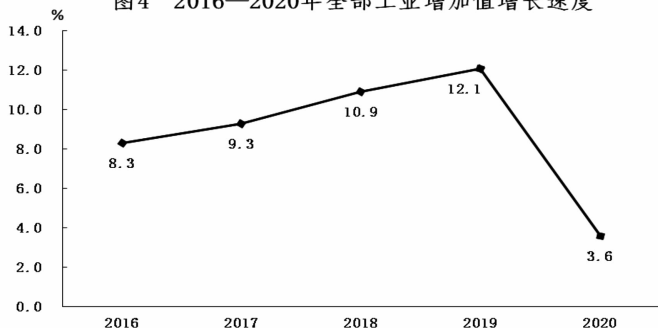


表 2 2020 年规模以上工业增加值主要分类情况

指 标	比上年增长(%)
规模以上工业增加值	3.4
其中:机械装备	-1.4
纺织鞋服	5.6
工艺制品	1.6
其中:股份有限公司	3.9
外商及港澳台投资企业	2.9
私营企业	3.5
其中:轻工业	5.4
重工业	-2.5

注:机械装备、纺织鞋服、工艺制品增长采用现价计算。

规模以上工业企业经济效益综合指数为467.03%，比上年上升13.01点，其中总资产贡献率37.72%，下降7.38个百分点；资本保值增值率122.59%，上升21.2个百分点；资产负债率32.91%，下降3.71个百分点；全员劳动生产率417286.3万元/人，提高46052.94万元/人；流动资产周转率5.59次，下降0.07次；工业产品销售率98.8%，与上年持平。全年规模以上工业企业实现利润总额比上年下降1.2%，其中股份有限公司企业利润增长2.0%，外商及港澳台商投资企业下降5%。规模以上工业亏损企业减亏0.1万元。

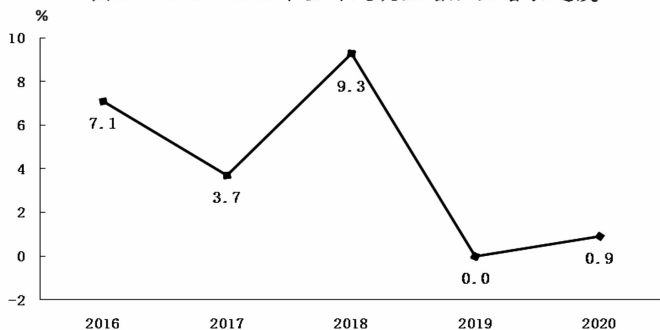
表 3 2020 年规模以上工业企业主要工业产品产量

产品名称	单 位	产 量	比上年增长(%)
纺织专用设备	台	364	-15.3
家具	件	13614	-46.1
鞋	万双	3595	-14.6
金属切削工具	万件	2644	14.9
铅酸蓄电池	千伏安时	7218	-66.2
涂料	吨	11716	0.9
灯具及照明装置	套(台、个)	52599	-98.7
纸制品	吨	21634	49.2
传感器	万只	185	69.1
口罩	万个(只)	23576	-
塑料制品	吨	8421	33.8
金属门窗及类似制品	吨	44	41.3
服装	万件	222	42.2
商品混凝土	立方米	85188	-14.8

全年工业用电量 59435 万千瓦时,增长 13.5%。

建筑业:年末资质等级以上的建筑企业有 86 个,全年完成建筑业总产值 2137318 万元,下降 1.1%,在地建筑业总产值 430263 万元,增长 22.9%;全社会建筑业实现增加值 284810 万元,增长 0.9%。全年建筑房屋施工面积 916.73 万平方米,增长 5.0%;房屋竣工面积 298.5 万平方米,下降 4.2%。建筑业总产值达到亿元及以上的企业 18 家,其中 5 亿元及以上的企业 11 家。

图5 2016—2020年全部建筑业增加值增长速度



四、固定资产投资

全年固定资产投资比上年增长1.9%。其中,项目投资下降0.1%;房地产开发投资增长4.6%。固定资产投资按三次产业分,第二产业投资下降15.5%,其中,工业投资下降14.7%,占固定资产投资的比重为15.7%,工业投资中先进制造业投资增长1.3%,占固定资产投资的比重为9.1%;第三产业投资增长5.9%。基础设施投资增长25.9%,占固定资产投资的比重为29.2%。“十三五”期间,固定资产投资年均增长13.3%。

图6 2016—2020年固定资产投资增长速度

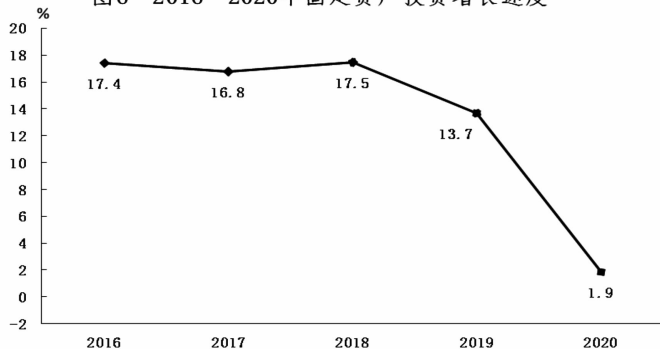


表4 2020年固定资产投资情况

指 标	比上年增长(%)
固定资产投资	1.9
按构成分	
项目投资	-0.1
房地产开发	4.6
按产业分	
第一产业	0
第二产业	-15.5
第三产业	6.5

表5 2020年分行业固定资产投资情况

行 业	比上年增长(%)
固定资产投资	1.9
农、林、牧、渔业	0
制造业	-13.1
其中:食品制造业	-100.0
纺织业	-100.0
纺织服装和服饰业	-25.8
皮革、毛皮、羽毛(绒)及其制品业	-41.6
化学原料及化学制品制造业	
非金属矿制品业	-87.3
金属制品业	7178.8
通用设备制造业	262.8

表5 续

行 业	比上年增长(%)
专用设备制造业	24.5
计算机、通信及其他电子设备制造业	-93.9
电力、热力、燃气及水的生产和供应业	-100.0
建筑业	-100.0
批发和零售业	64.0
交通运输、仓储和邮政业	-41.9
住宿和餐饮业	
信息传输、软件和信息技术服务业	
房地产业	4.6
租赁和商务服务业	113.0
科学研究和技术服务业	-100.0
水利、环境和公共设施管理业	31.0
居民服务、维修和其他服务业	
教育	-8.6
卫生和社会工作	138.9
文化、体育和娱乐业	-43.6
公共管理、社会保障和社会组织	-100.0

房地产开发投资额 498424 万元,按工程用途分,商品住宅投资 422681 万元,增长 33.8%;住宅施工面积 1913056 平方米,增长 5.0%;住宅竣工面积 193894 平方米,增长 147.4%。商品房销售面积 35.10 万平方米,下降 27.6%。商品房销售额 315808 万元,下降 29.2%。

表6 2020年房地产开发和销售主要指标完成情况

指 标	单 位	总 量	比上年增长(%)
投资完成额	万元	498424	4.6
其中:住宅	万元	422681	33.8
其中:土地购置费	万元	117133	-37.8
房屋施工面积	平方米	2567395	-1.9
其中:住宅	平方米	1913056	5.0
房屋新开工面积	平方米	467693	-25.9
其中:住宅	平方米	409911	-23.4
房屋竣工面积	平方米	360107	176.4
其中:住宅	平方米	193894	147.4
房屋销售面积	平方米	350960	-27.6
其中:住宅	平方米	315056	-13.8
本年资金来源	万元	536266	-6.5
其中:国内贷款	万元	8428	-81.1
个人按揭贷款	万元	118544	-14.8
本年购置土地面积	平方米	122651	819.7
本年土地成交价款	万元	150200	1698.8

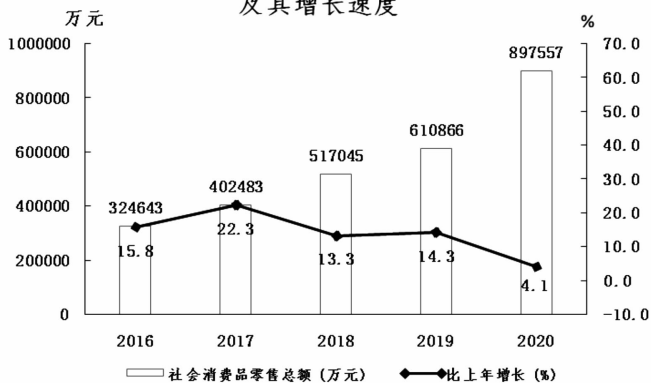
全年83个在建重点项目全年完成投资85亿元,完成年度投资计划103.6%,其中,23个市在建重点项目完成投资26.3亿元,完成年度投资计划113.7%。隆宇食品厂房建设项目、洛江信兴汽车城、泉州宝璋肿瘤医院、智谷(泉州)万洋高新技术产业园(一期)等一批项目开工建设,中闽大地科技有限公司研发总部、金翔文化产业园、精

镁机械、中力机电、福建美标康盛汽车综合销售总部等一批项目建成投产。

五、国内贸易

2020 年社会消费品零售总额 897557 万元,增长4.1%。按构成分,限额以上消费品零售额 328488 万元,占全社会零售额的 36.6%,增长 15.7%;限额以下消费品零售额 569069 万元,占全社会零售额的 63.4%,下降 1.7%。

图7 2016—2020年社会消费品零售总额及其增长速度



在限额以上批发零售企业商品零售额中,粮油、食品类增长 1.6%,烟酒类增长 369.9%,日用品类增长 27.1%,汽车类增长 14.0%,家用电器和音像器材类增长 118.1%,建筑及装潢材料类增长 78.8%,服装、鞋帽、针织纺品类下降 10.7%。全区限额以上批零住餐业企业实现销售额 879481 万元,增长 6.6%。

六、交通、邮电、旅游

交通:全年交通运输、仓储和邮政业实现增加值 31938 万元,增长 7.0%。全年新建、改建公路 29.61 公里,其中新建公路 12.71 公里。全区公路通车总里程达 795 公里,二级及以上高级公路里程 46.57 公里,高速公路里程 20.10 公里,公路密度达 208.11 公里/百平方公里。年末,全区共有公交车 239 辆;营运车辆 1131 辆,其中,客运车辆 204 辆(含客运班车 10 辆、出租车 194 辆),货运车辆 927 辆(含普通货车 750 辆、牵引车 56 辆、挂车 121 辆)。

邮电:全年完成邮电业务总量 33490 万元,增长 6.3%。其中,邮政业务总量 7212 万元,增长 7.6%;电信业务总量 26278 万元,增长 5.9%。年末全区电话用户总数 30.08 万户,其中移动电话用户 26.51 万户,移动电话中 4G 电话用户 24.27 万户;5G 套餐用户 5.32 万户。全区互联网用户 32.98 万户,移动互联网用户 25.23 万户。

旅游:全年共接待国内外游客 144.97 万人次,下降 35.6%。全年实现旅游总收入 16.57 亿元,下降 45.6%。结合疫情开展“文旅同心 携手抗疫”洛江文旅线上宣传系列活动;通过抖音开展虹山油菜花节线上宣传营销;举办“悠游洛江”文旅专场展览、洛江区河市东溪旅游发展联盟

启动暨旅游优惠政策线路发布活动、洛江区庆祝“八一”建军节 93 周年暨“红星闪闪 荣耀洪四”爱国主义教育主题活动、乡土文化旅游节、洛江夜生活节、虹山啤酒节、“悠游洛江”文旅资源暨伴手礼展销活动、蝴蝶兰文化旅游节、虹山乡地瓜节等活动。

七、金 融

年末全区金融机构本外币各项存款余额 1897775 万元,比上年末增长 8.3%,其中,人民币各项存款余额 1875931 万元,比上年末增长 8.5%。人民币存款中住户存款余额 1048313 万元,比上年末增长 17.4%。全区金融机构本外币各项贷款余额 1911936 万元,比上年末下降 0.2%,其中,人民币各项贷款余额 1911701 万元,比上年末下降 0.2%。

表 7 2020 年末金融机构本外币存贷款情况

指 标	年末数(万元)	比上年末增长(%)
各项存款余额	1897775	8.3
人民币存款余额	1875931	8.5
住户存款余额	1048313	17.4
各项贷款余额	1911936	-0.2
其中:人民币贷款	1911701	-0.2
其中:短期贷款	434932	7.3
其中:工业贷款	442450	-10.8

八、人民生活、社会保障

居民生活:全年全区居民人均可支配收入 33471 元,比上年增长 5.0%;人均消费支出 20632 元,下降 0.5%;人均住房建筑面积 81.9 平方米。按常住地分,全区城镇居民人均可支配收入 44706 元,增长 3.3%,人均消费支出 26280 元,下降 1.6%,人均住房建筑面积 75.7 平方米;农村居民人均可支配收入 19929 元,增长 6.1%,人均消费支出 13816 元,下降 0.2%,人均住房建筑面积 85.8 平方米。

图8 2016—2020年居民人均可支配收入及其增长速度



年末城镇每百户家庭拥有彩色电视机 143.8 台、洗衣机 97.7 台、电冰箱(柜)106.7 台、空调 208.2 台、计算机 37 台、家用汽车 47.1 辆、移动电话 305.4 部。年末农村百户家庭拥有彩色电视机 140.4 台、摩托车 80.7 辆、家用

汽车 28.9 辆、洗衣机 96.3 台、空调 174.1 台、移动电话 284.0 部。

全区创建 2 条美丽乡村景观带,实际投入资金 819.8 万元。全年培育 4 个省级乡村振兴试点村、2 条市级乡村振兴路线,共开展 47 个乡村振兴建设项目,投入实际扶持资金 2296 万元。7 个市级扶贫开发帮扶村共争取各类资金达 451 万元,实施帮扶项目 23 个。39 个区级扶贫帮扶项目共投入区级扶持资金 502.74 万元。

社会保障:年末全区在职已参加养老保险人数 117016 人,比上年新增 5229 人。其中,在职参加企业养老保险人数 46467 人,比上年新增 3377 人;在职参加机关事业单位养老保险人数 3177 人,比上年减少 39 人;参加城乡居民社会养老保险人数(不含退休)67372 人,比上年新增 1891 人。年末,企业离退休人员领取基本养老金 1993 人,其中,当年领取 151 人;机关事业单位人员领取基本养老金 874 人,其中,当年领取 46 人;城乡居民领取基本养老金 24883 人,其中,当年领取 1270 人,全部实现养老金按时足额发放。年末全区参加失业保险人数 28385 人,比上年新增 3926 人,领取失业保险金人数 884 人;参加工伤、生育保险人数分别为 38652 人和 31222 人。年末全区参加职工基本医疗保险人数 36535 人,其中退休人数 2622 人;参加城乡居民基本医疗保险 166862 人,基本医保

参保率 101.3%。

社会福利:年末全区共有各类提供住宿的社会服务机构 78 个,床位数 1510 张。其中,儿童收养性服务机构 1 个,床位 20 张,年末在院人数 9 人;老年收养性服务机构 7 个,床位 790 张,年末在院人数 104 人;居家养老服务中心(站)70 个,床位 700 张。城镇有 227 人、农村有 1786 人得到最低生活保障救助,确定低保标准为每人每月 775 元,80 周岁及以上低保老年人每人每月增发 100 元,全区 1511 户 2179 人累计发放低保金 1049 万元。确定特困人员集中供养基本生活标准每人每月 1210 元,照料护理标准是:全自理的每人每月 206 元、半自理的每人每月 516 元、全护理的每人每月 826 元;散居供养基本生活标准每人每月 1010 元,照料护理标准是:全自理的每人每月 172 元、半自理的每人每月 430 元、全护理的每人每月 688 元,全区特困人员 163 户 166 人发放特困人员救助供养资金 266 万元。2020 年春节前对低保对象等困难群体发放临时价格补贴 131.2 万元。全年累计发放临时救助金 494 人次共 118.9 万元。实行残疾人两项补贴制度,累计发放残疾人两项补贴 372.2 万元。

实行高龄补贴制度,全年累计发放高龄补贴 222.42 万元。其中,80 - 89 岁 2723 人,每人每月 50 元,共发放 136.15 万元;90 - 99 岁 464 人,每人每月 100 元,共发放

55.68 万元;100 岁及以上 8 人,每人每月 350 元,共发放 3.36 万元。

九、教育、科学技术

教育:年末全区共有普通中学 10 所,其中公办中学 7 所,所有公办完中实现省级达标,十一中通过省一级达标验收,奕聪中学通过省一级达标高中市级预评估,马甲中学通过省三级达标复评;小学 34 所;幼儿园 52 所,其中省示范幼儿园 1 所、市示范幼儿园 3 所、区示范幼儿园 6 所;中职学校 2 所;教师进修学校 1 所。全区幼儿园至高中各类学校在校生 46848 人,各类学校专任教师 2964 人。小学适龄儿童入学率 100%,初中适龄人口入学率达 99% 以上。全区特殊教育在校生 91 人。在洛就读外来务工人员子女义务教育阶段 8883 人。辖区内共有 2 所大专以上院校,其中本科高校 1 所、高职高专 1 所,普通高校本专科在校生 15903 人,招生 4918 人,毕业生 4140 人。

科技:年末全区拥有市级科技企业孵化器 1 家;国家级、省级、市级众创空间分别为 1 家、2 家、1 家;市级及以上产业技术创新战略联盟 3 个;国家级、省级高新技术企业分别为 48 家、47 家;省级创新型企业 10 家;省级科技小巨人领军企业 27 家;省级重点实验室 1 家;省级、市级企

业工程技术研究中心分别为 5 家、17 家；市级行业技术开发中心 6 家；市级新型研发机构 4 家。全区拥有国家级、省级知识产权优势培育企业 3 家、7 家，省级、市级知识产权试点企业 3 家、22 家，省级知识产权普及教育试点中小学 1 家，省级、市级知识产权工作试点（示范）单位 3 家、25 家。

全年共实施国家、省、市各级各类科技计划项目 60 项，其中国家级 2 项、省级 6 项、市级 13 项，有 3 项成果获省科学技术奖。全年专利申请数 2452 件（其中发明 325 件、实用新型 1503 件、外观设计 624 件）；专利授权数 1673 件（其中发明 35 件、实用新型 1054 件、外观设计 584 件）；年末每万人口发明专利拥有量达 10.46 件。获得国家、省、市专利奖 1 项、3 项、19 项。

年末全区共有市场监督管理总局认定全国驰名商标 6 件，国家地理标志保护产品 2 个。

十、文化、卫生、体育

文化：年末辖区内文化馆 1 个、公共图书馆 1 个、乡镇文化站 6 个；图书馆藏书总量 31 万册，电子图书 5 万册。文化系统专业艺术表演团体艺术演出 6 场，观众 3000 人次。全区广播节目 17 套，广播综合人口覆盖率 100%；电

视节目 197 套,电视综合人口覆盖率 100%,有线广播电视覆盖用户 7 万户,实际用户 3.6 万户,有线广播电视传输干线总长 1412 公里。举办洛江区文化科技卫生“三下乡”集中服务活动、“仙山洛水幸福小康”文艺演出、“万古安澜幸福小康”洛阳桥诗会、福建省第五届“金钟花奖”声乐比赛洛江区选拔赛。

医疗资源:年末全区共有各级各类医疗卫生机构(不含社区、村卫生室)13 个。其中,医院 5 个,在医院中公立医院 1 个、民营医院 4 个;乡镇卫生院 3 个;社区卫生服务中心 2 个;预防保健机构(含妇幼所、院)1 个;专业公共卫生机构 2 个。基层医疗卫生机构 140 个,其中,门诊部 10 个,社区卫生服务中心 4 个,乡村卫生所 99 个,个体诊所 23 个,医务室 4 个。年末共有卫生技术人员 986 人,其中医生 387 人,注册护士 350 人。年末卫生机构拥有编制病床 554 张,开放床位 665 张。全区农村 100% 有医疗点,乡村医生和卫生员 96 人。

疾病预防控制和妇幼保健:全年法定甲、乙类传染病报告发病 397 例(按发病日期统计),报告发病率 181.28 / 10 万,死亡 2 例(艾滋病、肺结核各 1 例);县级以上医疗机构疫情报告网络直报覆盖率为 100%,乡镇卫生院覆盖率为 100%,儿童预防接种七苗接种率达到 95% 以上;乙肝疫苗接种率 99.8%。

全年孕产妇系统管理率 92.0%，高危孕产妇管理率 100%，孕产妇死亡 0.0‰；7 岁以下儿童健康管理率 95.5%，婴儿死亡率 2.2‰；7 岁以下儿童口腔保健 21504 人次，眼保健 21498 人次；托幼机构管理率 100%，新生入园体检 4555 人，幼儿园口腔保健 12511 人次、眼保健 12400 人次；实行免费婚前医学检查与孕前优生健康检查“双检合一”“一站式”服务 1832 人次。

体育：全年新建 3 个塑胶篮球场、4 个多功能运动场、2 个健身驿站、3 个笼式足球场、10 条全民健身路径。现有 30 个灯光篮球场、20 个塑胶篮球场、25 个多功能运动场、9 个笼式足球场、106 条全民健身路径。

2020 年组队参加国家、省、市比赛，角逐 2 个项目，取得铜牌 3 枚。其中，参加 2020 年福建省空手道锦标赛取得女子个人 53KG 级第三名，参加全国青少年轮滑球巡回赛 U12 男队、U10 队获得季军。

举办 2020 年洛江区全民健身“石龙谷”杯篮球赛、“万步有约”健走激励大赛、“庆国庆”乒乓球赛、首届“凤凰城杯”篮球赛、广场舞比赛、“武林一号”杯太极拳大赛、首届少年儿童武术套路锦标赛、第十二届“星球杯”篮球约战赛。

十一、资源、环境、安全生产

资源：全年中心市区建成区新增园林绿地 15.96 公

顷,总绿地面积达 923.13 公顷,绿化覆盖面积 933.89 公顷,绿化覆盖率达到 45.0%,人均公园绿地面积为 13.91 平方米。

全区拥有省级自然保护区 1 个;省级森林公园 1 个,森林公园总面积 1188.26 公顷,占国土面积的 3.2%。年末森林面积 2.38 万公顷,森林覆盖率为 64.4%,活立木总蓄积量 138.45 万立方米,森林蓄积量为 133.61 万立方米。

全年因森林火灾造成受害森林面积 8 公顷,损失林木 155.70 立方米、幼树 0.1 万株。

环境:全年完成第二轮流域水质提升“碧水清源”专项行动精准治理 7 个,累计完成投资 1292 万元;发放全国版排污许可证 140 家,福建省版排污许可证 5 家,审批环境影响评价报告书报告表 126 家,企业自行网上备案环评登记表 157 家;如期完成市政府下的主要污染物化学需氧量、氨氮、二氧化硫、氮氧化物年度减排指标。辖区环境质量总体保持良好,全年空气质量优良天数比例为 96.8% (优良天数 355 天,轻微污染 11 天),新增的 2 类、3 类、4 类声功能区每季度的监测结果均达标。辖区内水环境质量总体良好,洛阳江河市西埭桥断面(省考核断面)年均水质达到Ⅲ类;后深溪口监测断面 I - Ⅲ类水质达标率为 100%;北渠杏宅水闸市控监测断面因受上游来水水质不

达标影响,水质未能达到Ⅱ类;惠女水库达到Ⅲ类水质标准;地下水监测点位无极差水质。群众对环境满意度达到91.7%。全区城市生活垃圾无害化处理率100%。

安全生产:全年共发生生产安全事故0起,比上年下降100.0%;直接经济损失0万元,下降100.0%。未发生较大以上生产安全事故。

注释:

①本公报中数据均为初步统计数。部分数据因四舍五入的原因,存在着与分项合计数不等的情况。

②地区生产总值、各产业增加值、农业总产值绝对数按现价计算,增长速度按可比价格计算。

资料来源:本公报中广播电视数据来自区委宣传部;重点项目数据来自区发改局;教育数据来自区教育局、仰恩大学、医高专;科技数据来自区科技局;社会福利数据来自区民政局;财政收支数据来自区财政局;社会保障、就业数据来自区人社局;植树造林、林业资源数据来自区自然资源局;交通数据来自区住建局;农业龙头企业、无公害农产品、绿色食品、水产品数据来自区农水局;对外经济数据来自区商务局;旅游、文化、体育数据来自区文体旅游局;卫生数据来自区卫健局;安全生产数据来自区应急局;驰名商标、地理标志、知识产权、专利数据来自区市场监管局;园林绿化数据来自区城管局;户籍人口数据来自区公安分局;环境监测数据来自洛江生态环境局;医保数据来自区医保分局;邮电数据来自邮政洛江分公司、电信洛江分公司、移动洛江营销中心;工业用电量数据来自区供电服务中心;其他数据均来自区统计局。